

sanabelle Beinbeutel-Tasche U920

Gebrauchsanweisung

Mit der sanabelle Beinbeutel-Tasche U920 wird der Beinbeutel sicher am Bein fixiert. Der Urinbeutel wird ganzflächig an das Bein gedrückt, sodass die Eigenschwingungen des Beutels verhindert wird und die damit eventuell auftretenden Geräusche minimiert werden. Das elastische Gewebe der Beinbeutel-Tasche verhindert unangenehme Einschnürungen und bietet hohen Tragekomfort.

- Tragbar an Ober- und Unterschenkel
- Für Beinbeutel mit und ohne Tropfkammer
- Für Beinbeutel bis 750 ml Volumen geeignet
- Material: 80% Polyester, 20% Elasthan
- Latexfrei

Hinweise zur Anwendung

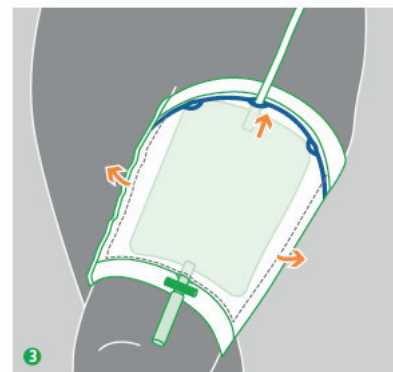
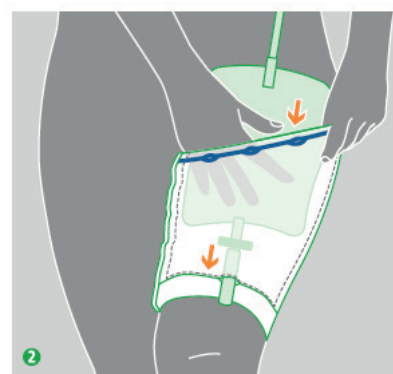
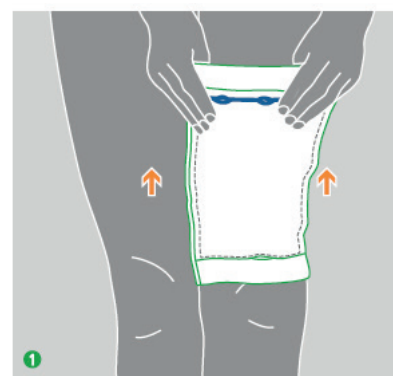
(Darstellung links am Beispiel der Grösse M/blau):

1. sanabelle Beinbeutel-Tasche U920 über das Bein streifen, so dass die farbige Grössenmarkierung (gelb, blau, braun oder grün) nach oben und die Naht nach aussen zeigen. Die Beinbeutel-Tasche muss eng und faltenfrei am Bein anliegen.
2. Beinbeutel in die Tasche schieben. Ablassventil des Beinbeutels durch die Venilöffnung der Beinbeutel-Tasche stecken.
3. Beinbeutel für ein angenehmes Tragegefühl seitlich ausrichten. Für zusätzlichen Halt kann der Zuleitungsschlauch durch eines der 3 Fixierlöcher geführt werden, vorausgesetzt dieser ist noch nicht mit einem ableitenden Inkontinenzprodukt konnektiert.

Vorsichtsmassnahmen

Richtige Grössenauswahl nochmals überprüfen. Beim Tragen einer zu engen Beinbeutel-Stulpe kann es zu Einschnürungen, Durchblutungsstörungen und deren Folgen kommen.

Produkt	Farbe	Grösse	Bestelleinheit	Artikel-Nr.
sanabelle Beinbeutel-Stulpe U 920	gelb	S	1	77712921
sanabelle Beinbeutel-Stulpe U 920	blau	M	1	77712922
sanabelle Beinbeutel-Stulpe U 920	braun	L	1	77712923
sanabelle Beinbeutel-Stulpe U 920	grün	XL	1	77712924



Waschbar bei 60°C



nicht bleichen



Trocknen bei max.
60°C



Nicht bügeln



Keine chemische
Reinigung