

CONECTOR SEM AGULHA

Conector K-zero

REF M79400849Y / BRLM79400849Y

VERSÃO DE INSTRUÇÃO DE USO: BRLM79400849Y/V01

REVISADO EM: 12/09/2025

ANTES DE UTILIZAR O PRODUTO, VERIFIQUE O NÚMERO DA INSTRUÇÃO DE USO E A VERSÃO CORRESPONDENTE NA EMBALAGEM DO PRODUTO

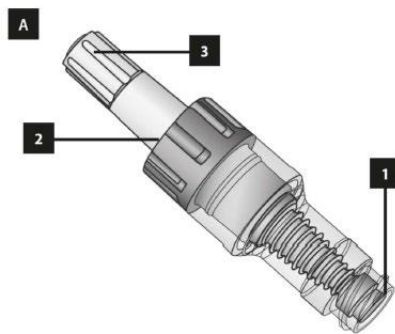


PARA OBTER AS INSTRUÇÕES DE USO (IFU) EM FORMATO DIGITAL PARA ESTE PRODUTO, CONSULTE A VERSÃO INDICADA E ACESSE O SITE WWW.EBULASFK.COM.BR. PARA OBTER AS INSTRUÇÕES DE USO EM FORMATO IMPRESSO SEM CUSTO ADICIONAL, CONTATAR O SERVIÇO DE ATENDIMENTO AO CONSUMIDOR ATRAVÉS DO **SAC 0800-707-3855** OU ATRAVÉS DO E-MAIL **CONTATO.BRASIL@FRESENIUS-KABI.COM**

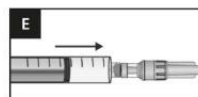
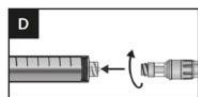
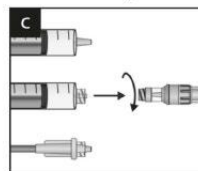
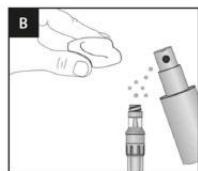
FINALIZADE DE USO

Conector sem agulha para administração intravenosa e transfusão de sangue, bem como para aspiração, com deslocamento neutro de fluido, destinado a atender pacientes submetidos a tratamento intravenoso.

O conector é de uso único e deve ser utilizado apenas em único paciente.



INSTRUÇÕES DE USO



1. Remova o K-zero da embalagem
2. Retire a tampa de proteção e conecte o Luer macho do K-zero a um conjunto de extensão ou a um equipo de infusão.

3. Desinfete o orifício sem agulha antes de cada acesso, de acordo com o protocolo hospitalar. (Fig B.)

4. Conecte uma seringa com conexão Luer Lock, Luer Slip ou um conjunto de infusão preparado ao K-zero para administração. (Fig. C).

5. Para desconectar, gire a seringa até que esteja solto. Para uma desconexão segura, ao girar segure o conector

Figura A:

1. Membrana, 2. Luer Lock Macho, 3. Tampa.

CONECTOR SEM AGULHA

K-zero, para evitar a desconexão do conector ao equipo.

6. Para as conexões subsequentes de seringas, seguir passo a passo a partir do item 3.

7. Após o uso, desconectar o conector do dispositivo de acesso vascular no qual estava conectado para seu devido descarte.

NOTA: O conector é de uso único, este deve ser descartado e não deve ser reutilizado ou reprocessado.

CONDIÇÕES DE ARMAZENAMENTO

Manter em temperatura ambiente e em local protegido da luz e umidade.

ADVERTÊNCIAS E PRECAUÇÕES

Qualquer reutilização representa um risco potencial para o paciente ou perigo de infecção para o utilizador.

- A contaminação do dispositivo pode originar ferimentos, doença ou morte do paciente.
- O reprocessamento pode comprometer a integridade estrutural do dispositivo.
- O produto deve ser substituído após 7 dias ou 300 ativações.
- Este dispositivo apenas pode ser utilizado com dispositivos Luer padrão com um diâmetro interno superior a 1,6 mm. O conector pode ser danificado se utilizado com outros dispositivos.
- Não utilizar agulhas nem cânulas rombas.
- Não utilizar tampas Luer fechadas.
- Não deixar a ligação Luer Slip sem vigilância.
- Não utilizar o produto se a embalagem estiver violada ou danificada.
- Alguns medicamentos podem não ser compatíveis com os materiais e componentes ou com medicamentos perfundidos em simultâneo.
- Indicado para utilização com injetores motorizados de baixa pressão com uma pressão de perfusão máxima de 325 psi (22.5 bar) e taxa de fluxo máximo de 10 ml/s.

CONTRAINDICAÇÕES

Não utilizar este conector se uma administração rápida de sangue for clinicamente indicada.

CONECTOR SEM AGULHA

SIMBOLOGIA:



Esta marcação reflete a conformidade com a Diretiva para dispositivos médicos da Comunidade Europeia



Código



Lote



Esterilizado por Óxido de Etileno



Uso único (Proibido Reprocessar)



Não use se o sistema de barreira estéril do produto estiver comprometido



Consulte o Manual do Usuário



Proteja da luz solar direta



Manter protegido da umidade



Data de validade



Data de fabricação



Fabricante

PRODUTO DE USO ÚNICO. PROIBIDO REPROCESSAR.

Fabricante:

Fresenius Kabi AG
D – 61346 Bad Homburg - Alemanha

Registrado por:

Fresenius Kabi Brasil
Av. Marginal Projetada, 1652
06460-200 – Tamboré - Barueri / SP
SAC: 0800 707 3855
C.N.P.J. 49.324.21/0001-04

Registro ANVISA nº 80145119037
