

ENOXAPARIN SODIUM 40 mg/0,4 mL**ENOXAPARINA SÓDICA****USO SUBCUTÂNEO**

Cada cartucho contém 10 seringas preenchidas, contendo 0,4 mL de solução injetável de 40mg cada.

SOLUÇÃO INJETÁVEL**USO ADULTO****COMPOSIÇÃO****Composição - cada mL contém:**

enoxaparina sódica100 mg
água para injetáveis q.s.p.....1 mL

Informações ao profissional de saúde, indicações, contraindicações e precauções: vide bula.

TODO MEDICAMENTO DEVE SER MANTIDO FORA DO ALCANCE DAS CRIANÇAS.

Fabricado por:

Fresenius Kabi, Lake e Zurich, IL 60047.

Feito na Índia.

Importado por:

Fresenius Kabi Brasil Ltda.

Av. Marginal Projetada, 1652 – Barueri – SP

C.N.P.J. 49.324.221/0001-04

Farm. Resp. Cíntia M. P. Garcia - CRF-SP 34871

SAC 0800 7073855

**USO RESTRITO A HOSPITAIS
VENDA SOB PRESCRIÇÃO MÉDICA**

Rotulagem em Inglês:	Tradução para o Português:
<p>Enoxaparin Sodium <i>Injection, USP</i></p> <p>40 mg per 0.4 mL</p>	<p>Enoxaparina Sódica Injetável</p> <p>40 mg por 0,4 mL</p>
<p>Rx ONLY Single-Dose Syringes with Automatic Safety Device For Subcutaneous Injection Sterile Contains 10 x 0.4 mL Single-Dose Syringes</p>	<p>Use apenas sob prescrição médica.</p> <p>Seringa com dose individual com Dispositivo de segurança automático Para injeção Subcutânea</p> <p>Produto estéril.</p> <p>Contém: 10 seringas de 0,4 mL de solução injetável para dose única.</p>
<p>NOTE:</p> <ul style="list-style-type: none"> • The safety system can only be activated once the syringe has been emptied. • Activation of the safety system must be done only after removing the needle from the patient's skin. • Do not replace the needle shield after injection. • The safety system should not be sterilized. • Activation of the safety system may cause minimal splatter of fluid. For optimal safety activate the system while orienting it downwards away from yourself and others. 	<p>Nota:</p> <ul style="list-style-type: none"> • O Sistema de segurança do recipiente só pode ser ativado uma vez que a seringa tenha sido esvaziada. • A ativação do sistema de segurança da seringa deve ser feito apenas após a remoção da agulha da pele do paciente. • Não substitua a proteção da agulha após a injeção. • O sistema de Segurança não deve ser esterilizado. • A ativação do sistema de segurança pode causar respingos mínimos de fluido. Para sua segurança, ative o sistema voltado para baixo, longe de você e dos outros.

**Directions for Use of Enoxaparin Sodium Injection
Single Dose Syringe with Automatic Safety Device:**



1 Remove the needle shield by pulling it straight off the syringe. If adjusting the dose is required, the dose adjustment must be done prior to injecting the prescribed dose to the patient.



2 Inject using standard technique, pushing the plunger to the bottom of the syringe.



3 Remove the syringe from the injection site keeping your finger on the plunger rod.

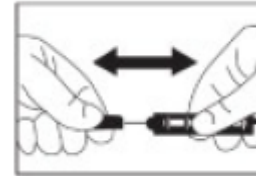


4 Orienting the needle away from you and others, activate the safety system by firmly pushing the plunger rod. The protective sleeve will automatically cover the needle and an audible "click" will be heard to confirm shield activation.



5 Immediately dispose of the syringe in the nearest sharps container.

**Instruções de uso da injeção de Enoxaparina Sódica em seringa de
dose única com dispositivo de segurança automático:**



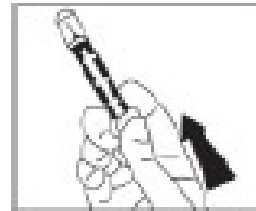
1. Remova a proteção da agulha puxando-a diretamente para fora da seringa. Se ajustes de dose é requerido deve-se fazê-lo antes de injetar a dose prescrita no paciente.



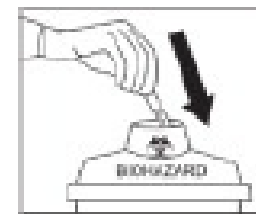
2. Injetar usando técnica padrão, empurrando o êmbolo para o fundo da seringa.




3. Remova a seringa do local da injeção mantendo o dedo na haste do êmbolo.



4. Oriente a agulha longe de você e de outras pessoas e ative o sistema de segurança empurrando firmemente a haste do êmbolo. A capa protetora cobrirá automaticamente a agulha e um "clique" audível será ouvido para confirmar a ativação do escudo.



5. Descarte imediatamente a seringa no recipiente para objetos cortantes mais próximo.

	<p>Enoxaparina Sódica Injetável</p> <p>40 mg por 0,4 mL</p> <p>Uma seringa estéril para dose única de 0,4 mL com Dispositivo de segurança automático</p> <p>Para injeção Subcutânea Use apenas sob prescrição médica.</p>
<p>Each syringe contains: 40 mg enoxaparin sodium injection derived from porcine intestinal mucosa in water for injection.</p> <p>Dosage and Administration: For subcutaneous injection. See prescribing information for dosage information and directions for use.</p> <p>Store at 20° to 25°C (68° to 77°F) [see USP Controlled Room Temperature].</p> <p>WARNING: KEEP OUT OF REACH OF CHILDREN.</p>	<p>Cada seringa contém: 40mg de injeção de Enoxaparina Sódica derivado de mucosa intestinal suína em água para injetáveis.</p> <p>Dosagem e administração: Para uso Subcutâneo. Consulte as informações de prescrição para obter informações sobre dosagem e instruções de uso.</p> <p>Armazenar em temperatura entre 20°C e 25°C.</p> <p>AVISO: MANTENHA FORA DO ALCANCE DE CRIANÇAS.</p>
<p>Manufactured for: Fresenius Kabi, Lake Zurich, IL 60047</p> <p>Made in India</p>	<p>Fabricado por: Fresenius Kabi, Lake e Zurich, IL 60047.</p> <p>Feito na Índia.</p>

ENOXAPARIN SODIUM 60 mg/0,6 mL**ENOXAPARINA SÓDICA****USO SUBCUTÂNEO**

Cada cartucho contém 10 seringas preenchidas, contendo 0,6 mL de solução injetável de 60mg cada.

SOLUÇÃO INJETÁVEL**USO ADULTO****COMPOSIÇÃO****Composição - cada mL contém:**

enoxaparina sódica100 mg
água para injetáveis q.s.p.....1 mL

Informações ao profissional de saúde, indicações, contraindicações e precauções: vide bula.

TODO MEDICAMENTO DEVE SER MANTIDO FORA DO ALCANCE DAS CRIANÇAS.

Fabricado por:

Fresenius Kabi, Lake e Zurich, IL 60047.

Feito na Índia.

Importado por:

Fresenius Kabi Brasil Ltda.

Av. Marginal Projetada, 1652 – Barueri – SP

C.N.P.J. 49.324.221/0001-04

Farm. Resp. Cíntia M. P. Garcia - CRF-SP 34871

SAC 0800 7073855

**USO RESTRITO A HOSPITAIS
VENDA SOB PRESCRIÇÃO MÉDICA**

Rotulagem em Inglês:	Tradução para o Português:
<p>Enoxaparin Sodium <i>Injection, USP</i></p> <p>60 mg per 0.6 mL</p>	<p>Enoxaparina Sódica Injetável</p> <p>60 mg por 0,6 mL</p>
<p>Rx ONLY Single-Dose Syringes with Automatic Safety Device For Subcutaneous Injection Sterile Contains 10 x 0.6 mL Single-Dose Syringes</p>	<p>Use apenas sob prescrição médica.</p> <p>Seringa com dose individual com Dispositivo de segurança automático Para injeção Subcutânea</p> <p>Produto estéril.</p> <p>Contém: 10 seringas de 0,6 mL de solução injetável para dose única.</p>
<p>NOTE:</p> <ul style="list-style-type: none"> • The safety system can only be activated once the syringe has been emptied. • Activation of the safety system must be done only after removing the needle from the patient's skin. • Do not replace the needle shield after injection. • The safety system should not be sterilized. • Activation of the safety system may cause minimal splatter of fluid. For optimal safety activate the system while orienting it downwards away from yourself and others. 	<p>Nota:</p> <ul style="list-style-type: none"> • O Sistema de segurança do recipiente só pode ser ativado uma vez que a seringa tenha sido esvaziada. • A ativação do sistema de segurança da seringa deve ser feito apenas após a remoção da agulha da pele do paciente. • Não substitua a proteção da agulha após a injeção. • O sistema de Segurança não deve ser esterilizado. • A ativação do sistema de segurança pode causar respingos mínimos de fluido. Para sua segurança, ative o sistema voltado para baixo, longe de você e dos outros.

**Directions for Use of Enoxaparin Sodium Injection
Single Dose Syringe with Automatic Safety Device:**



1 Remove the needle shield by pulling it straight off the syringe. If adjusting the dose is required, the dose adjustment must be done prior to injecting the prescribed dose to the patient.



2 Inject using standard technique, pushing the plunger to the bottom of the syringe.



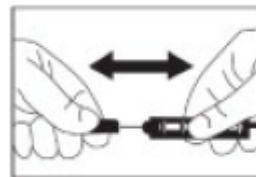
3 Remove the syringe from the injection site keeping your finger on the plunger rod.



4 Orienting the needle away from you and others, activate the safety system by firmly pushing the plunger rod. The protective sleeve will automatically cover the needle and an audible "click" will be heard to confirm shield activation.



5 Immediately dispose of the syringe in the nearest sharps container.

**Instruções de uso da injeção de Enoxaparina Sódica em seringa de
dose única com dispositivo de segurança automático:**


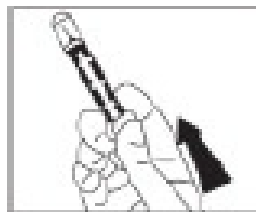
1. Remova a proteção da agulha puxando-a diretamente para fora da seringa. Se ajustes de dose é requerido deve-se fazê-lo antes de injetar a dose prescrita no paciente.



2. Injetar usando técnica padrão, empurrando o êmbolo para o fundo da seringa.



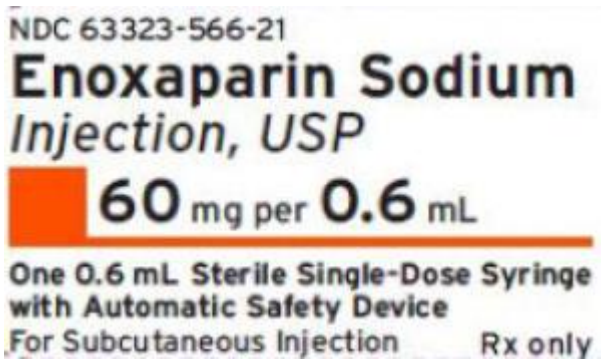
3. Remova a seringa do local da injeção mantendo o dedo na haste do êmbolo.



4. Oriente a agulha longe de você e de outras pessoas e ative o sistema de segurança empurrando firmemente a haste do êmbolo. A capa protetora cobrirá automaticamente a agulha e um "clique" audível será ouvido para confirmar a ativação do escudo.



5. Descarte imediatamente a seringa no recipiente para objetos cortantes mais próximo.

	Enoxaparina Sódica Injetável 60 mg por 0,6 mL Uma seringa estéril para dose única de 0,6 mL com Dispositivo de segurança automático Para injeção Subcutânea Use apenas sob prescrição médica.
<p>Each syringe contains: 60 mg enoxaparin sodium injection derived from porcine intestinal mucosa in water for injection.</p> <p>Dosage and Administration: For subcutaneous injection. See prescribing information for dosage information and directions for use. Each 0.025 mL graduation equals 2.5 mg enoxaparin sodium injection.</p> <p>Store at 20° to 25°C (68° to 77°F) [see USP Controlled Room Temperature].</p> <p>WARNING: KEEP OUT OF REACH OF CHILDREN.</p>	<p>Cada seringa contém: 60mg de injeção de Enoxaparina Sódica derivado de mucosa intestinal suína em água para injetáveis.</p> <p>Dosagem e administração: Para uso Subcutâneo. Consulte as informações de prescrição para obter informações sobre dosagem e instruções de uso.</p> <p>Armazenar em temperatura entre 20°C e 25°C.</p> <p>AVISO: MANTENHA FORA DO ALCANCE DE CRIANÇAS.</p>
<p>Manufactured for: Fresenius Kabi, Lake Zurich, IL 60047</p> <p>Made in India</p>	<p>Fabricado por: Fresenius Kabi, Lake e Zurich, IL 60047.</p> <p>Feito na Índia.</p>