



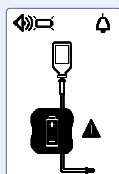
## Dè nithear ma...

### Ma chluinneas mi caismeachd:

 Mùch a' chaismeachd (ma bhios agad ri a mhùchadh)

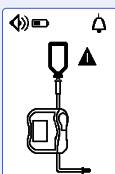
Fiosraich carson is dèan na tha ri dhèanamh

 Cuir a' chaismeachd gu dol  Lean air a' bhiathadh



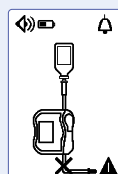
#### Bataraidh falamh

Ceangail am pumpa ri prìomh bhun-dealain sa bhaid.



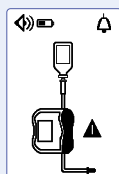
#### Caismeachd mu mhàla fhalamh/adhar san t-seata

Atharraich an soitheach 's an seata 's feuch a bheil builgeanan adhair ann.



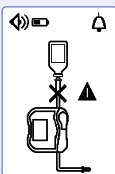
#### Caismeachd mu bhacadh an dèidh a' phumpa

Feuch gu bheil seata a' phumpa/am pìob biathaidh rèidh an dèidh a' phumpa air taobh an euslaintich.



#### Caismeachd mu dhoras fosgailte

Dùin doras a' phumpa.



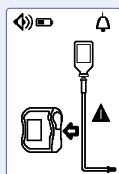
#### Caismeachd mu bhacadh ron phumpa

Dèan cinnteach gu bheil seata a' phumpa rèidh eadar an soitheach 's am pumpa.



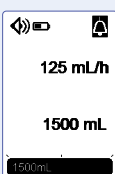
#### Rabhadh gu bheil eadar cha mhòr air am meud targaide a ruigsinn

Lean air a' bhiathadh no sguir dheth.



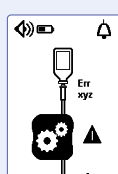
#### Caismeachd mu stàladh an t-seata

Feuch suidheachadh an t-seata os cionn uidheam a' phumpa agus foidhe, agus cuir a-steach gu dòigheil e.




#### Rabhadh gu bheil eadar air am meud targaide a ruigsinn

Sguir dhen bhiathadh.



#### Caismeachd mu mhearachd a' phumpa

Dèan nòta dhen chòd mearachd teicnigeach (Err xyz) agus cuir fios chun na roinne bith-mheidigeach agad.



#### Cuimhneachan tòiseachaidh

Lean ort chun an ath-cheuma, air neo cuir dheth am pumpa.



**FRESENIUS  
KABI**

caring for life

# Amika®

## PUMPA BEATHACHAIDH CAOLANACH IÙL-STIÙIRIDH DEILBH



**MA THA CEIST AGAD NO AIRSON FIOSRACHAIDH, CUIR FÒN GU ÀIREAMH NA  
LOIDHNE TAICE AN-ASGAIDH 24 UAIREAN A THÌDE AIR 0808 100 1990**



**FRESENIUS  
KABI**

caring for life

Fresenius Kabi Limited,  
Cestrian Court, Eastgate Way,  
Manor Park, Runcorn,  
Cheshire WA7 1NT  
fòn: 01928 533533 facs: 01928 533520  
post-d: scientific.affairsUK@fresenius-kabi.com  
www.fresenius-kabi.com/gb  
Ceann-latha ullachaidh: Am Màrt 2018 EN01046

Tha Amika® na chomharra-malairt clàraichte aig Fresenius Kabi AG.  
Tha Fresenius Kabi Ltd na chleachdaiche ceadaidhte © Fresenius Kabi Ltd.

01



Dùin an clampa greimeachaidh air an t-seata tabhairt agus an uairsin ceangail e ris an EasyBag no ri soitheach.

02



Fosgail doras a' phumpa.

03



Cuir an clampa greimeachaidh aig an t-seata tabhairt an taca ris an t-saighead sìos gus an "gliog" e na àite.

04



Cuir pìob an t-seata tabhairt gu dìreach a-steach do threòraiche na pìoba.

05



Dùin an doras, put sìos an luamhan gus a ghlasadh gu daingeann na àite.

06



Cuir air am pump Amika® - a' fàsgadh a' phutain air/dheth.

07



Fàisg an iuchair primeachaidh fhèin-obrachail, agus an uairsin fàisg am putan tòiseachaidh.

08



Nuair a thig am primeachadh gu crìoch, fàisg am putan tòiseachaidh a-rithist.

09



Suidhich an ìre sruthaidh le bhith a' fàsgadh nan iuchraichean +/- gus an ruigear am meud a thathar ag iarraidh.

10



Suidhich am meud targaide le bhith a' fàsgadh nan iuchraichean +/- gus an ruigear am meud a thathar ag iarraidh.

11



Fàisg an iuchair tòiseachaidh gus am biathadh a chur gu dol.

12



Fàisg an iuchair stada gus sgur dhen bhiathadh aig àm sam bith. Nuair a thig am biathadh gu crìoch no a ruigeas am meud targaide agad, fàisg an iuchair stada.

13



Ma dh'fheumas tu am bàr adhartais ath-shuidheachadh an dèidh dhut am meud targaide a ruigsinn, fàisg an iuchair stada airson 2-3 diogan.

14



Gus am pumpa a chur dheth, fàisg am putan air/dheth gus an tig an cunntadh sìos gu crìoch.

